

ENTRADA NA ATENÇÃO PRIMÁRIA

Avaliação Multidimensional

Estratificação do perfil funcional

Apresentou disfunção familiar?

SIM

NÃO

Reavaliar a cada 6 meses

Ações de promoção e prevenção da saúde para fortalecimento de vínculos

CONSTRUÇÃO DE PTS DE ACORDO COM O PERFIL FUNCIONAL

Perfil 1: Idosos autônomos e independentes

Perfil 2: Idosos que necessitam de adaptação ou ajuda de terceiros

Perfil 3: Idosos Dependentes

Seguimento na APS

Seguimento na rede intersetorial

Seguimento na APS

Seguimento na rede intersetorial

Seguimento na APS

Seguimento na rede intersetorial

Grupos de apoio na UBS

Programas de apoio social e fortalecimento de vínculos

Equipe NASF: Assistente social Psicólogo (Terapia Familiar)

Programas de apoio social e fortalecimento de vínculos

Equipe NASF: Assistente social Psicólogo (Terapia Familiar)

Programas de apoio social e fortalecimento de vínculos

SUAS/CRAS: Serviço de Proteção e Atendimento Integral à Família

SUAS/CRAS: Centro de Convivência do Idoso

SUAS/CRAS: Serviço de Proteção e Atendimento Integral à Família




SUAS/CREAS: Centro-Dia

SUAS/CREAS: Serviço de Proteção e Atendimento Especializado a Famílias e Indivíduos

Acolhimento institucional

Monitorar e avaliar o PTS a cada 6 meses

LEGENDA

-  Entrada ou início do ciclo, bem como seu fim
-  Etapa de produção das ações
-  Momentos de escolha, decisão e encaminhamentos