




LEGENDA

-  Entrada ou início do ciclo, bem como seu fim
-  Etapa de produção das ações
-  Momentos de escolha, decisão e encaminhamentos

***FATORES DE RISCO**

Físicos: obesidade, multimorbidade, dependência, perdas sensoriais, deficiência visual e auditiva, incontinência urinária.

Psicológicos: depressão e declínio cognitivo.

Sociais: baixos níveis de apoio social, ser solteiro, baixa escolaridade, morar sozinho ou em ILPI.